

CULLA OVALE



IMPORTANTE! LEGGERE ATTENTAMENTE E CONSERVARE PER OGNI UTILIZZO FUTURO.
WARNING! READ CAREFULLY AND RETAIN FOR FUTURE REFERENCE.
IMPORTANT! LIRE ATTENTIVEMENT ET CONSERVER POUR UNE CONSULTATION ULTERIEURE.
WICHTIG: BITTE LESEN SIE DIESE ANLEITUNG SORGFALTIG BITTE HALTEN SIE AUF.
IMPORTANTE! LEER DETENIDAMENTE Y CONSERVAR PARA CUALQUIER CONSULTA FUTURA.
BELANGRIJK! LEES ZORGVULDIG EN BEWAAR ZE VOOR TOEKOMSTIG GEBRUIK.

Istruzioni di montaggio e uso
instructions for assembly and use
Instructions de montage et mode d'emploi
Montage- und Gebrauchsanleitung
Instrucciones de montaje y uso
Aanwijzingen voor de montage en het gebruik

Conforme alla norma di sicurezza
Compliant with safety standard
Conforme à la norme de sécurité
Entspricht dem Sicherheitsstandard
Cumple con el estándar de seguridad
Voldoet aan de veiligheidsnorm



IT

Leggere attentamente e conservare per futuri utilizzi.

>> **Attenzione!** Tutte le parti di fissaggio devono sempre essere ben serrate, devono essere periodicamente controllate e serrate nuovamente se necessario.
>> **Attenzione!** Se il bambino si trova nel lettino da solo senza sorveglianza, controllate sempre che la sponda regolabile sia chiusa.
>> **Attenzione!** Non lasciate mai oggetti nel lettino e non posizionate il lettino vicino ad altri oggetti che possono creare un punto d'appoggio per arrampicarsi o creare rischio di soffocamento o strangolamento (corde di tende, lacci vari, ecc.)
>> **Attenzione!** Siate consapevoli del rischio creato da fiamme libere e altre fonti di forte calore, come stufe elettriche o a gas nelle immediate vicinanze del lettino.
>> **Attenzione!** Pulire con un panno umido o con detergente neutro (NO SOLVENTI) e asciugare accuratamente.
>> **Attenzione!** Il montaggio deve essere effettuato esclusivamente da un adulto.
>> **Attenzione!** Bloccare sempre le ruote quando si utilizza il lettino.
>> **Attenzione!** Non utilizzare il lettino se una parte è rotta, strappata o mancante e utilizzare solo parti di ricambio approvate dal produttore.
>> **Attenzione!** Non utilizzare più di un materasso nel lettino.
>> **Attenzione!** Le dimensioni del materasso devono essere tali che il gioco tra il materasso, i lati e le estremità sia inferiore a 30mm.
>> **Attenzione!** Per prevenire il rischio di cadute, quando il bambino è in grado di arrampicarsi al di fuori del lettino, tale lettino non va più utilizzato.
>> **Attenzione!** Il cassetto è privo di fermi, prestare attenzione a non estrarlo totalmente, rischio caduta.

EN

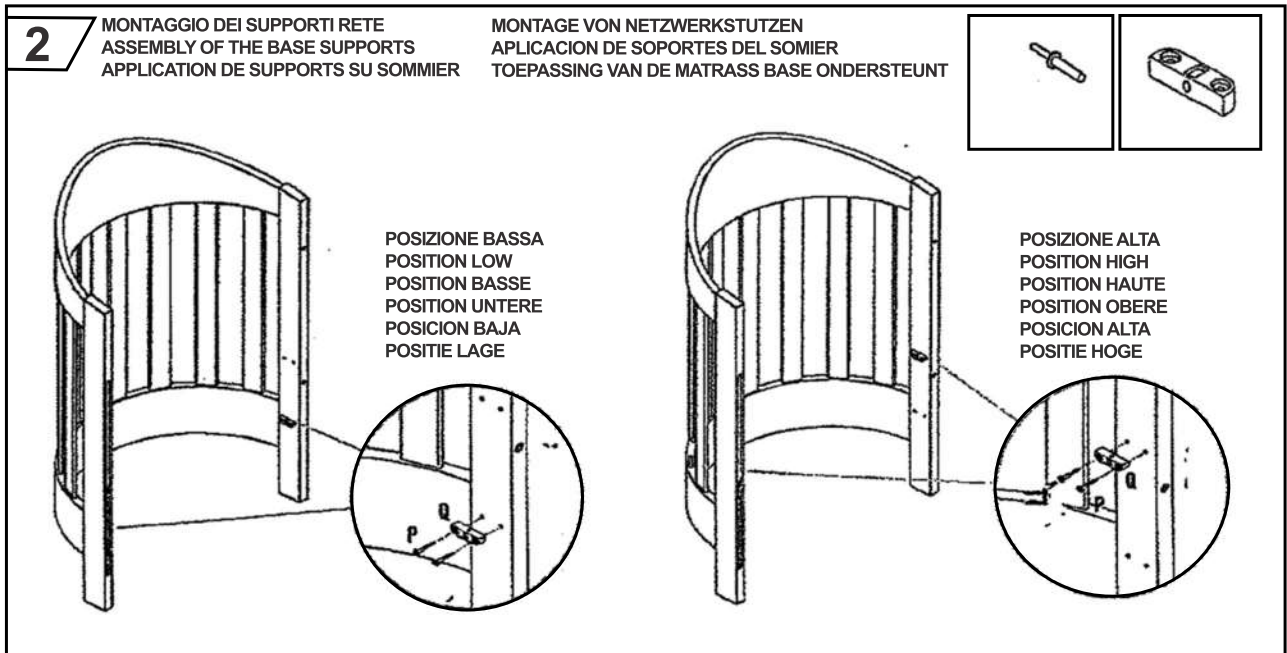
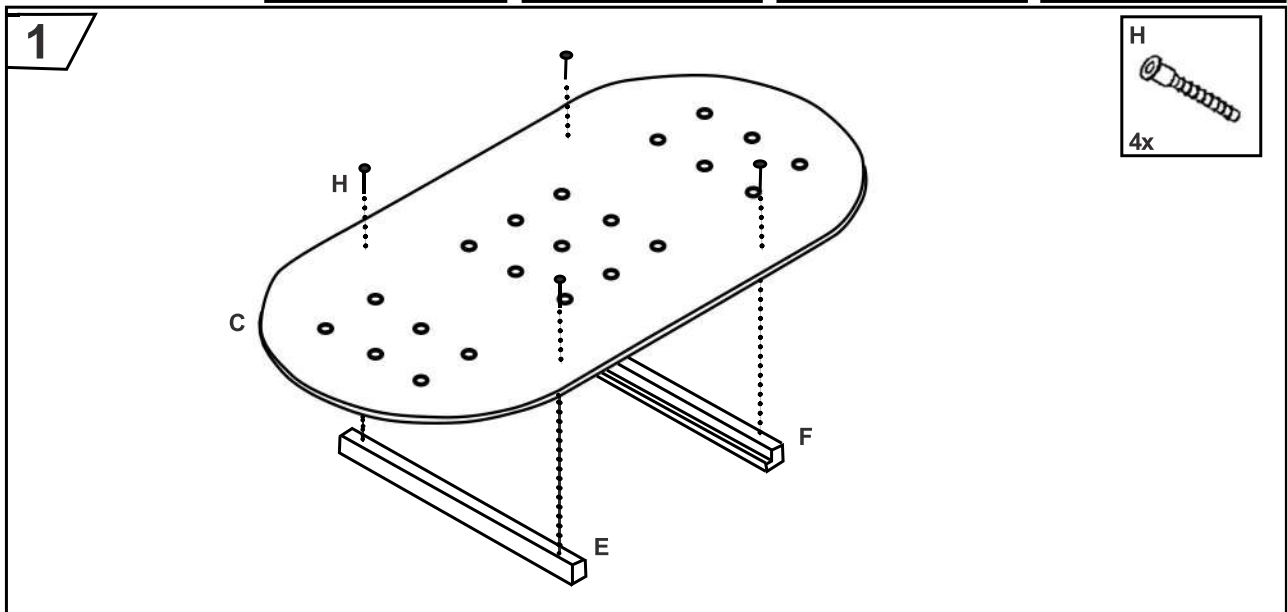
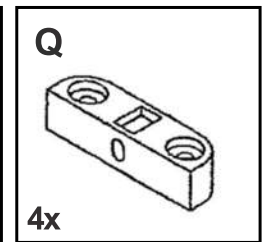
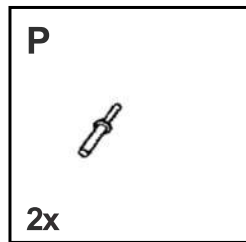
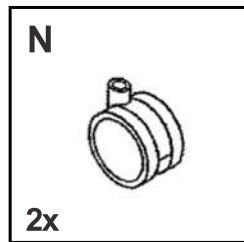
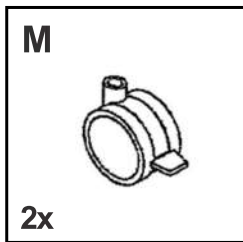
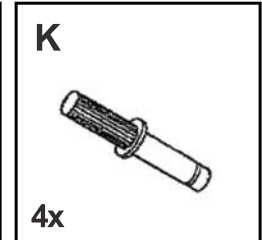
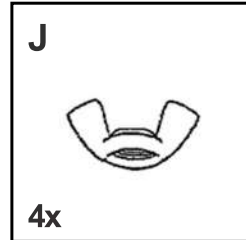
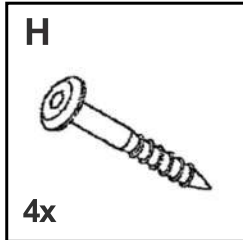
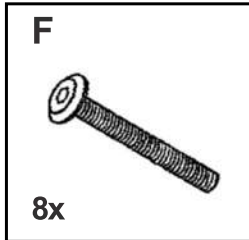
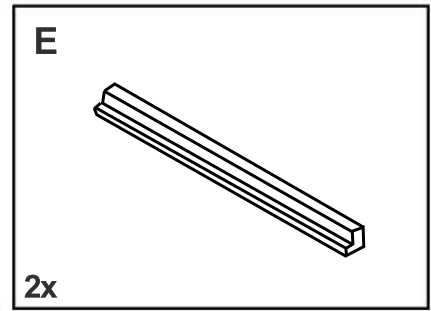
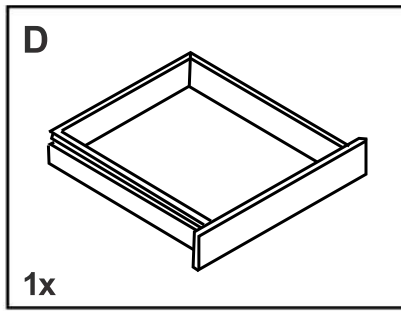
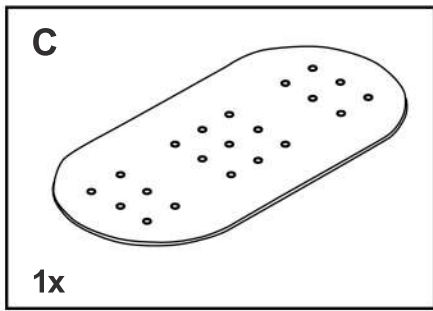
Read carefully and keep for future use.

>> **Warning!** All fastening parts must always be well tightened, they must be periodically checked and re-tightened if necessary.
>> **Warning!** If the child is in the cot alone without supervision, always check that the adjustable side is closed.
>> **Warning!** Never leave objects in the cot and do not place the cot near other objects that can create a foothold for climbing or create a risk of suffocation or strangulation (curtain cords, various laces, etc.)
>> **Warning!** Be aware of the risk created by open flames and other sources of strong heat, such as electric or gas heaters, in the immediate vicinity of the cot.
>> **Warning!** Clean with a damp cloth or neutral detergent (NO SOLVENTS) and dry thoroughly.
>> **Warning!** Assembly must only be carried out by an adult.
>> **Warning!** Always lock the wheels when using the cot.
>> **Warning!** Do not use the cot if any part is broken, torn or missing and use only manufacturer approved replacement parts.
>> **Warning!** Do not use more than one mattress in the cot.
>> **Warning!** The dimensions of the mattress must be such that the play between the mattress, the sides and the ends is less than 30mm.
>> **Warning!** To prevent the risk of falling, when the child is able to climb out of the cot, the cot should no longer be used.
>> **Warning!** The drawer has no stops, be careful not to pull it out completely, risk of falling.

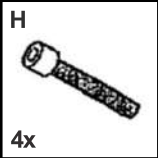
FR

A lire attentivement et à conserver pour une utilisation future.

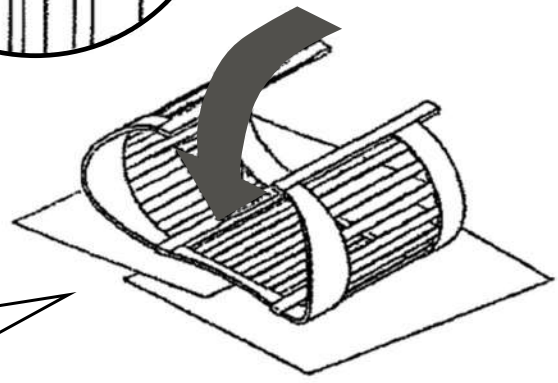
>> **Attention !** Toutes les pièces de fixation doivent toujours être bien serrées, elles doivent être vérifiées périodiquement et resserrées si nécessaire.
>> **Attention !** Si l'enfant est seul dans le lit sans surveillance, vérifiez toujours que le côté réglable est fermé.
>> **Attention !** Ne laissez jamais d'objets dans le lit et ne placez pas le lit à proximité d'autres objets pouvant créer une prise pour grimper ou créer un risque d'étouffement ou d'étranglement (cordons de rideaux, lacets divers, etc.)
>> **Attention !** Soyez conscient du risque créé par les flammes nues et autres sources de forte chaleur, telles que les radiateurs électriques ou à gaz, à proximité immédiate du lit.
>> **Attention !** Nettoyez avec un chiffon humide ou un détergent neutre (SANS SOLVANTS) et séchez soigneusement.
>> **Attention !** Le montage doit être effectué uniquement par un adulte.
>> **Attention !** Verrouillez toujours les roues lorsque vous utilisez le lit.
>> **Attention !** N'utilisez pas le lit si une pièce est cassée, déchirée ou manquante et utilisez uniquement des pièces de rechange approuvées par le fabricant.
>> **Attention !** N'utilisez pas plus d'un matelas dans le lit.
>> **Attention !** Les dimensions du matelas doivent être telles que le jeu entre le matelas, les côtés et les extrémités soit inférieur à 30 mm.
>> **Attention !** Pour éviter tout risque de chute, lorsque l'enfant est capable de sortir du lit, le lit ne doit plus être utilisé.
>> **Attention !** Le tiroir n'a pas de butées, attention à ne pas le sortir complètement, risque de chute.



3

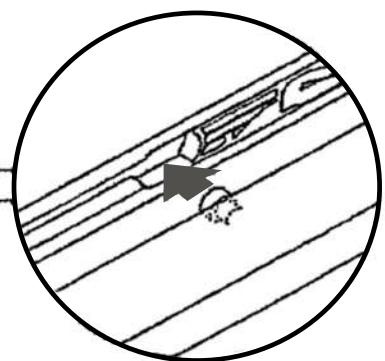
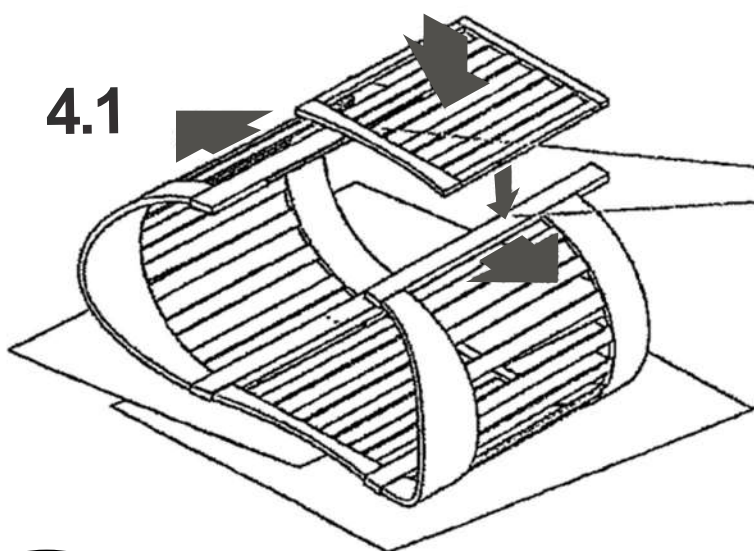


Stendere sul pavimento i cartoni dell'imballo.
 Lay the packaging cartons on the floor.
 Posez les cartons d'emballage sur le sol.
 Verteilen Sie die Verpackungskartons auf dem Boden.
 Extienda las cajas de embalaje en el suelo.
 Spreid de verpakingsdozen uit op de vloer.

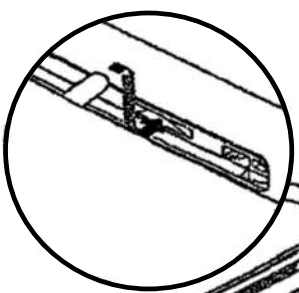
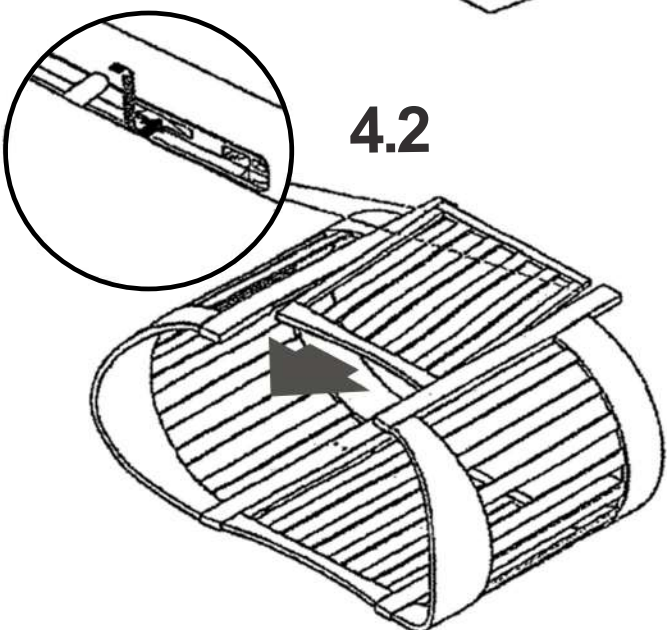


4

4.1



4.2



4.3

